

## ADATSZOLGÁLTATÁS OAI szerver igénybe vételével

### Saját üzemeltetésű OAI szerver igénybe vétele esetén

A regisztráció elfogadását követően az adminisztrációs felületen meg kell adni a saját telepítésű OAI szerver elérését.

Adatgazda adminisztráció

Próba (Adatfeladás) próba

Súgó Kijelentkezés

**Állapot**

Státusz: *Regisztrált*  
Aktív rekordok száma a keresőben: 0

Intézményi adatok módosítása  
Kapcsolattartó adatok módosítása  
OAI adatok módosítása ⚠

Aktiválási kérelem  
Törlési kérelem

Jelszóváltoztatás  
OAI szoftverek letöltése  
Webes metaadat szerkesztő  
Desktop metaadat szerkesztő letöltése

Statistikák

**Hírlevelek**

Jelenleg nincsenek letölthető hírlevelek.

Az OAI beállítások hiányosak.  
Nem állított még be OAI Repository szerver elérési címet. Amennyiben már megtörtént a szerver beállítása, a bal oldalon található OAI adatok módosítása segítségével adhatja meg az elérési címet.

Az OAI adatok módosítása menüben kell megadni a megfelelő URL-t, majd ki kell választani, melyik sémát fogjuk használni.

OAI adatok módosítása

Próba (Adatfeladás) próba

Főoldal

**OAI adatok**

Egyedi OAI azonosító: pr

OAI Repository URL:

Aratások gyakorisága (nap):

Változásjelzés támogatása

**Támogatott sémák:**

Általános  
elInfoSzab általános séma.

Jogszabálytervezet  
elInfoSzab jogszabálytervezet séma.

Közlöny  
elInfoSzab közlöny séma.

Országgyűlési törvényjavaslat  
elInfoSzab országgyűlési törvényjavaslat séma.

Szándékomban áll a letölthető metaadat szerkesztőt használni

Szeretném e-mail üzenetben megkapni az Elektronikus Információ-szabadság hírlevelet


Levél küldése sikeres aratás eredményéről:

Levél küldése sikertelen aratás eredményéről:

Levél küldése teszt aratás eredményéről:

Kész

Ezt követően kell az adminisztrációs felületen a Webes metaadat szerkesztő funkciót kiválasztani. Megjelenik a Szerver kapcsolat oldal, ahol fel kell vennünk az általunk telepített OAI szervert.


 Adminisztráció | Súlyó | Bejelentkezte: proba | Kilépés

SZERVER KAPCSOLAT ÚJ REKORD REKORDOK IMPORTÁLÁS

Válasszon OAI server-kapcsolatot!

2009, Közadattár Program, Neumann Nonprofit Kft.  
 Kapcsolat Impresszum Jogi nyilatkozat Technikai információk

Amennyiben nem a megfelelő URL-t írjuk, be hiba üzenetben figyelmeztet a rendszer.

 Adminisztráció | Súlyó | Bejelentkezte: proba | Kilépés


SZERVER KAPCSOLAT ÚJ REKORD REKORDOK IMPORTÁLÁS

OAI szerver-kapcsolat módosítása

Név:	<input type="text" value="proba"/>	(i) Az url végződése hibás! Az elfogadott végződések: "manager.php", "manager.pl", "manager.aspx" és "man".
URL:	<input type="text" value="http://193.225.223.28/~user01/oaioai.php"/>	
Az OAI szerver távoli elérésének felhasználóneve, jelszava:		
Felhasználónév:	<input type="text" value="htrw"/>	
Jelszó:	<input type="password" value="....."/>	
<input type="button" value="Mentés"/> <input type="button" value="Mégsem"/>		

2009, Közadattár Program, Neumann Nonprofit Kft.  
 Kapcsolat Impresszum Jogi nyilatkozat Technikai információk

A Mentés gombra kattintva megjelenik a listában a szerver, melyhez kapcsolódnunk kell. Hiba esetén a rendszer újra figyelmeztet (a hiba oka lehet pl. hogy nem a megfelelő felhasználónevet és jelszót adtuk meg).

 Adminisztráció | Súlyó | Bejelentkezte: proba | Kilépés

SZERVER KAPCSOLAT ÚJ REKORD REKORDOK IMPORTÁLÁS

Válasszon OAI server-kapcsolatot!

Nem sikerült kapcsolódní az OAI szerverhez

proba

2009, Közadattár Program, Neumann Nonprofit Kft.  
 Kapcsolat Impresszum Jogi nyilatkozat Technikai információk

Amennyiben minden adat jó, és létrejött a kapcsolat, készíthetjük a leíró adatokat.

Az *Új rekord* képernyőn ki kell választanunk, hogy a **305/2005. Korm. rendelet** alapján melyik sémát használjuk (példánkban az Általános közzétételi listát használjuk).

Az *Általános* sémát kiválasztva eljutunk az *Új rekord szerkesztése* oldalra. A Korm. rendelet IV. számú mellékletében szereplő, kötelező elemek jelennek meg automatikusan (természetesen választhatunk több elemet is, arra azonban ügyeljünk, hogy a kötelező mezők ki legyenek töltve).

**Fontos!** A *Cím* a közérdekű adatot tartalmazó dokumentum címe, nem pedig az intézmény székhelye. A *Létrehozó* és a *Kiadó* saját honlapon való közzététel esetén az intézmény (a regisztrációkor megadott név).

A *Forrás* az a saját honlapon található URL cím, az az elérés, ahol a közérdekű adat (a közérdekű adatot tartalmazó dokumentum) elérhető.

A *Kulcsszó* (a pontos találatok érdekében adjunk meg legalább egy szót, amellyel segíthetjük az állampolgárokat, hogy megtalálják az őket érdeklő adatokat).

Az *Egység megjelölése* (az IHM rendelet 2. számú melléklete alapján) választható a listából

A *Frissítés gyakorisága* (2011. évi CXII. törvény mellékletében szereplő, a közérdekű adat frissítésére vonatkozó előírás) szintén lista-elem.

A *Korábbi állapot* és *Következő állapot* kötelező mezőkbe (amennyiben az adott adat esetén nem értelmezhető) írjuk be, hogy „nincs” vagy „-”.

## Új rekord szerkesztése

Séma:

Mező	Érték
Cím* :	<input type="text" value="Elérhetőség"/>
Létrehozó* :	<input type="text" value="próba"/>
Kiadó* :	<input type="text" value="próba"/>
Forrás* :	<input type="text" value="http://kozadattar.hu/kapcsolat"/>
Kulcsszó* :	<input type="text" value="cim, telefonszám, faxszám"/>
Listatípus* :	<input type="text" value="Általános közzételti lista"/>
Egység megjelölése* :	<input type="text" value="Elérhetőségi adatok"/>
Frissítés* :	<input type="text" value="A változásokat követően azonnal"/>
Korábbi állapot (ha van, az újabb dokumentum elérése)* :	<input type="text" value="nincs"/>
Következő állapot (ha van, a régebbi dokumentum elérése)* :	<input type="text" value="nincs"/>

Tárgy

Folyamatos felvitel

(\* kötelező)

Amennyiben a *Folyamatos felvitel* nincs bekapcsolva, a *Rekord listázása* oldalra jutunk. Ha minden mezőt megfelelően töltöttünk ki, akkor zöld színnel megjelenik a *Sikeres rekord mentés* felirat.

## Rekord listázás

Sikeres rekord mentés

Megjelenített rekordok:  Rekordok  Csak a hibásak  Töröltek

Töröl	Módosít	Export	Séma	Azonosító	Cím	Létrehozó	Kiadó	Forrás	Kulcsszó	Listatípus	Egység megjelölése	Frissítés
<input type="checkbox"/>	<input type="checkbox"/>	<input type="checkbox"/>	Általános	oai:pr:1	elérhetőség	próba	próba	http://kozadattar.hu/?q=kapcsolat	cim	Általános közzételti lista	Elérhetőségi adatok	A változásokat követően azonnal

Összesen 1 találat megjelenített: 1-1 1  / lap

Művelet a kijelöltekkel:

Amennyiben egyszerre több rekordot készítünk, érdemes a *Folyamatos bevitel* funkciót bekapcsolni. Ebben az esetben, ha minden kötelező mezőt megfelelően töltünk ki, az *Új rekord szerkesztése* képernyő jelenik meg, azonban zöld színnel megjelenik az is, hogy sikeres volt az elkészített rekord mentése.

Ha valamilyen kötelező mezőt nem töltünk ki, zöld színnel megjelenik az, hogy a rekord el lett mentve, azonban piros színnel jelzi a rendszer, hogy hibás vagy hiányos a leíró adat. **Amennyiben nem javítjuk, ez a leíró adat nem jelenik meg a közadatkeresőben.**

KÖZADATTÁR

Adminisztráció | Súly | Bejelentkezés: tesztir2 | Kilépés

ÚJ REKORD REKORDOK IMPORTÁLÁS

Új rekord szerkesztése

Sikeres rekord mentés

Az elmentett rekordból hiányoznak kötelező mezők, vagy egyes mezők értéke érvénytelen

Séma:

Mező	Érték
Cím*	<input type="text"/>
Létrehozó*	<input type="text" value="Tesztintézmény"/>
Kiadó*	<input type="text" value="Tesztintézmény"/>
Forrás*	<input type="text"/>
Kulcsszó*	<input type="text"/>
Listatípus*	<input type="text" value="Általános közzétételi lista"/>
Egység megjelölése*	<input type="text" value="Válasszon!"/>
Frissítés*	<input type="text" value="Válasszon!"/>
Korábbi állapot (ha van, az újabb dokumentum elérése)*	<input type="text"/>
Következő állapot (ha van, a régebbi dokumentum elérése)*	<input type="text"/>

Tárgy

Folyamatos felvitel

(\*) kötelező

2009, Közadattár Program, Nemzeti Infokommunikációs Szolgáltató Zrt.  
Kapcsolat Impresszum Jogi nyilatkozat Technikai információk

A hibás rekordot a *Rekordok képernyő* kiválasztásakor érhetjük el.

## Rekord listázás

 Megjelenített rekordok:  Rekordok  Csak a hibásak  Töröltek 

Töröl	Módosít	Export	Séma	Azonosító	Cím	Létrehozó	Kiadó	Forrás	Kulcsszó	Listatípus	Egység megjelölése	Frissítés
<input type="checkbox"/>	<input type="checkbox"/>	<input type="checkbox"/>	Általános	oat:pr:2	Vezetőség	próba	próba	http://kozadattar.hu/?q=hu/smerteto		Általános közzétételi lista	A szerv vezetői	A változásokat követően azonnal

 Összesen 1 találat megjelenített: 1-1 1  / lap

 Művelet a kijelöltekkel:  


Ki lehet választani, hogy csak a hibás rekordokat szeretnék megnézni, vagy az összeset (itt ellenőrizhetjük ugyanis, milyen rekordokat készítettünk el, melyek azok, amelyek megjelenhetnek / aktiválás után megjelennek a közadatkeresőben).

Ha megtaláltuk a javítandó rekordot, a *Módosít* gombra kell kattintani.

**Rekord szerkesztése**

Séma:	Általános
Mező	Érték
Cím* :	<input type="text" value="Elérhetőség"/>
Létrehozó* :	<input type="text" value="próba"/>
Kiadó* :	<input type="text" value="próba"/>
Forrás* :	<input type="text" value="http://kozadattar.hu/kapcsolat"/>
Kulcsszó* :	<input type="text"/> <span style="color: red;">! A mező értéke kötelező.</span>
Listatípus* :	<input type="text" value="Általános közzétételi lista"/>
Egység megjelölése* :	<input type="text" value="Elérhetőségi adatok"/>
Frissítés* :	<input type="text" value="A változásokat követően azonnal"/>
Korábbi állapot (ha van, az újabb dokumentum elérése)* :	<input type="text" value="nincs"/>
Következő állapot (ha van, a régebbi dokumentum elérése)* :	<input type="text" value="nincs"/>
<input type="text" value="Tárgy"/> <input type="button" value="Új mező"/>	
<input type="button" value="Előnézet &gt;"/>	
<input type="button" value="Mentés"/> <input type="button" value="Mégsem"/>	

(\* kötelező)

Piros színnel láthatjuk, hogy melyik mezőket kell még kitölteni, javítani. Amennyiben végeztünk, a **Mentés** gombra kattintsunk.